

FALCÃO
PESQUISAS E
PUBLICIDADE

Sumé/PB

NÚMERO DE REGISTRO: PB-07959/2024
Pesquisa de Opinião – Divulgação Permitida

Falcão Pesquisas e Publicidade

09/2024

Apresento o relatório referente a pesquisa de opinião, de caráter político, realizada na cidade de Sumé/PB, nos dias 02 e 03 de Outubro, presencialmente, de exclusividade do Contratante.



Objetivos da pesquisa

Identificar junto aos eleitores de Sumé/PB os seguintes aspectos: Perfil; Intenção de Voto Espontânea e Estimulada para Prefeito; Avaliação Municipal.

Atenção

PESQUISA REGISTRADA NO TSE E VÁLIDA PARA DIVULGAÇÃO A PARTIR DE 05/10/2024, N° DO REGISTRO: PB-07959/2024.

Objetivos da pesquisa

A amostra permite representatividade para o conjunto de eleitores de Sumé/PB e conta com **400 casos válidos**.



Metodologia


A distribuição das entrevistas entre os segmentos pesquisados foi feita por quotas proporcionais a cada localidade sorteada – com base em processo estatístico, técnicas de aleatorização e pós-estratificação com ponderação.

A pesquisa contemplou proporcionalmente as localidades selecionadas de: Alto Alegre, Alto da Caixa Dagua, Assentamento Mandacaru, Carnauba, Carro quebrado, Centro, Conj Hab Sebastião Vitorino, Conj Pedro Pereira Filho, Frei Damião, Loteamento Manoel Lourenço, Mandacaru, Pedregal, Pio X, Pitombeira, Renascer, Riachão de baixo, S Conceição Bacia do açude, S Jurema, S Porteiras, S Riachão, S Varzea da Roça, S lagoa da Cruz, S terra vermelha, Santa Rosa, Várzea Redonda.

A grandeza da amostra assegura **um grau de confiança de 95% e uma margem de erro máxima de 4,90%**. Isto significa que para cada 100 levantamentos simultâneos realizados, com a mesma metodologia, em 95 deles os resultados estariam dentro da faixa de erro prevista.

Controle Interno

Após as entrevistas, foram realizadas as validações dos questionários, quanto a sua aplicação e adequação ao eleitorado em questão.



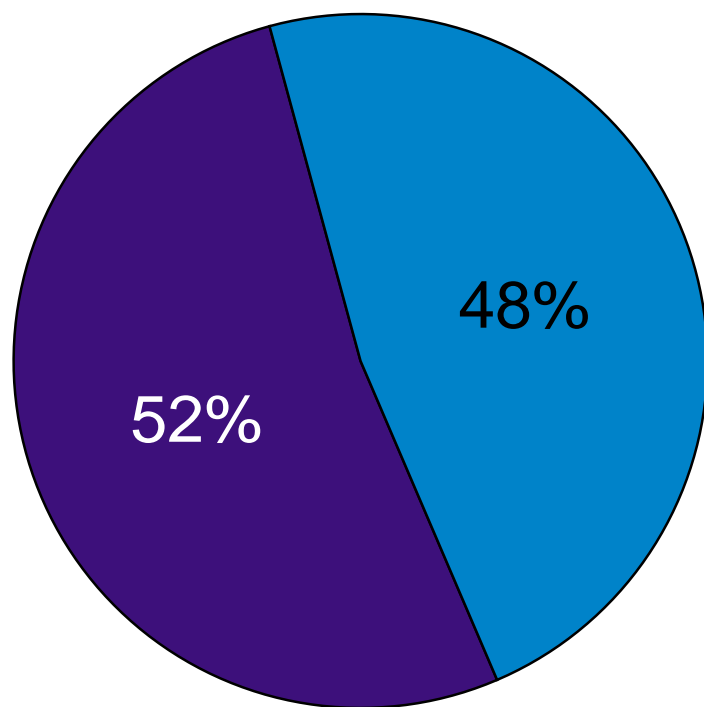
FALCÃO
PESQUISAS E
PUBLICIDADE

Perfil Amostral

Gênero, Faixa Etária, Grau de Instrução e Renda

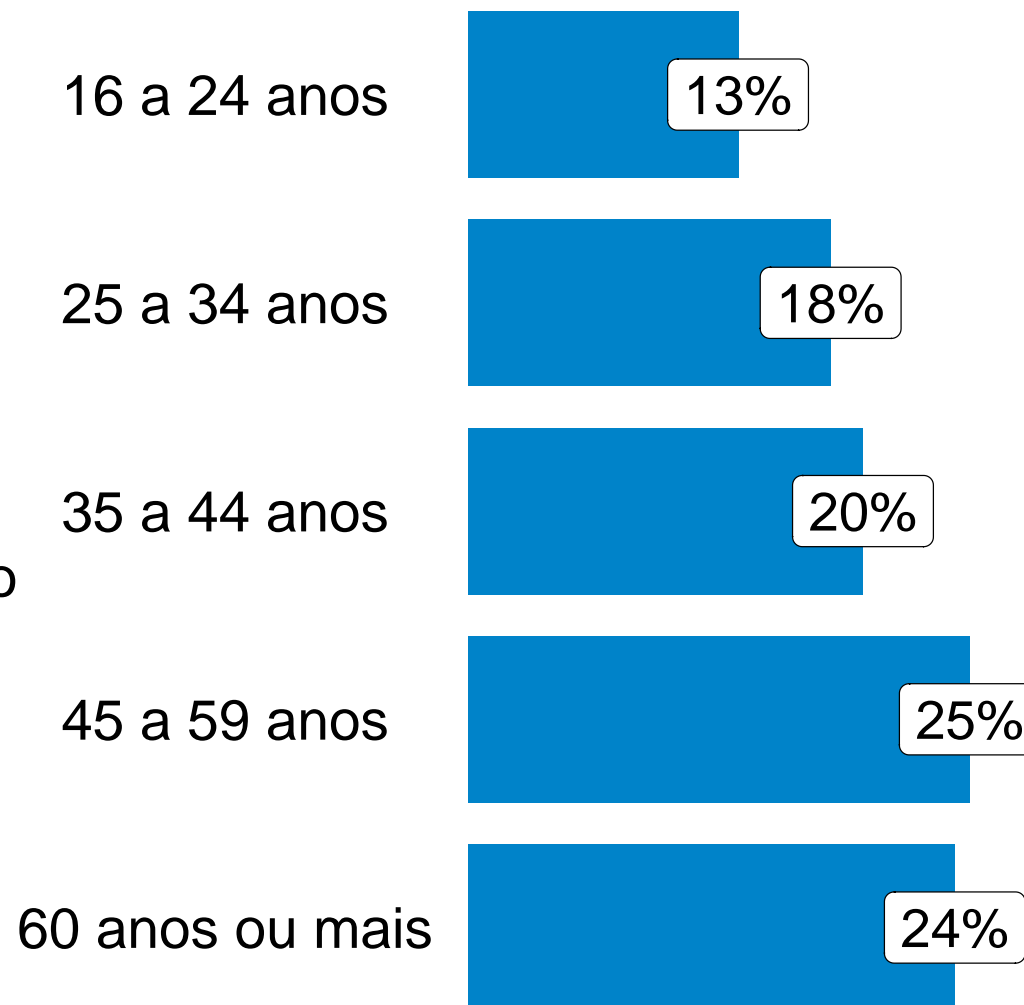


GÊNERO



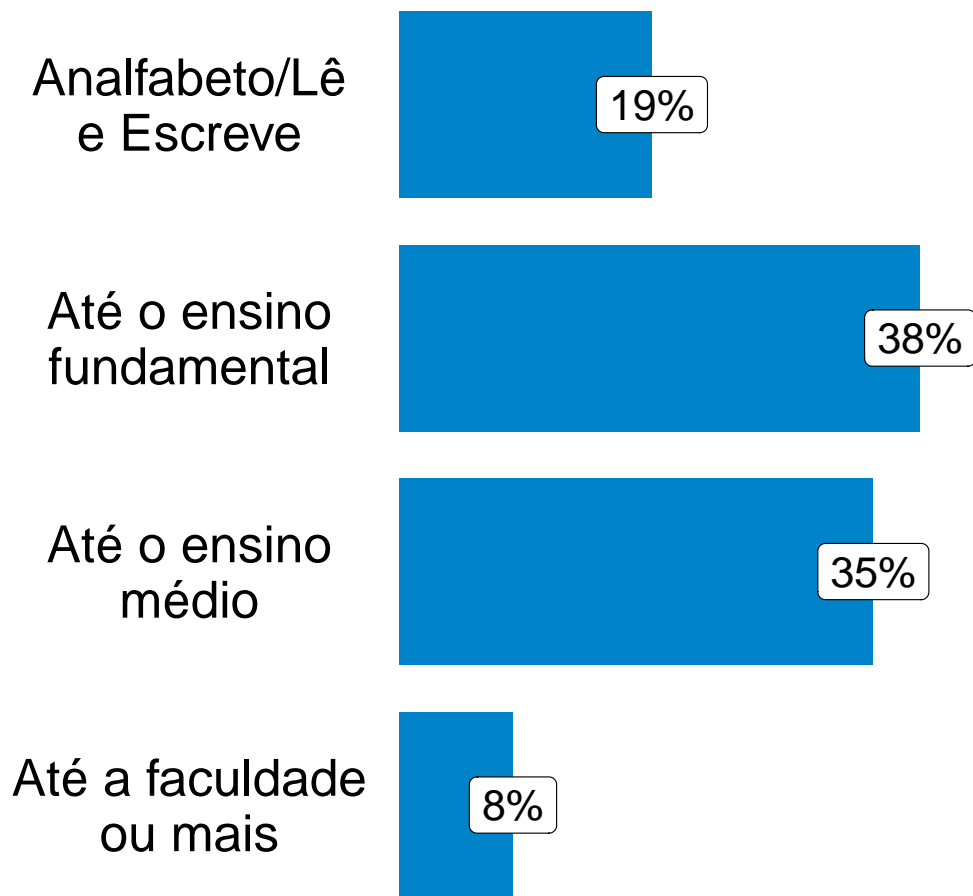
■ Feminino
■ Masculino

FAIXA ETÁRIA

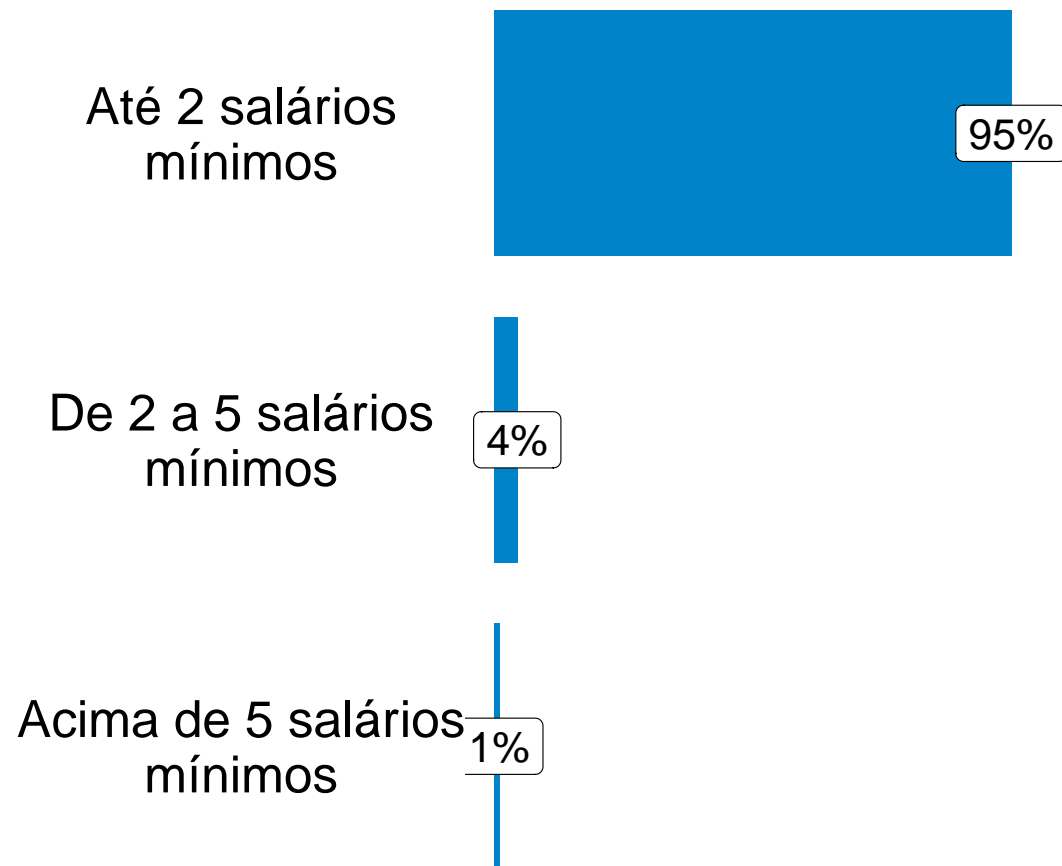





GRAU DE INSTRUÇÃO



RENDA





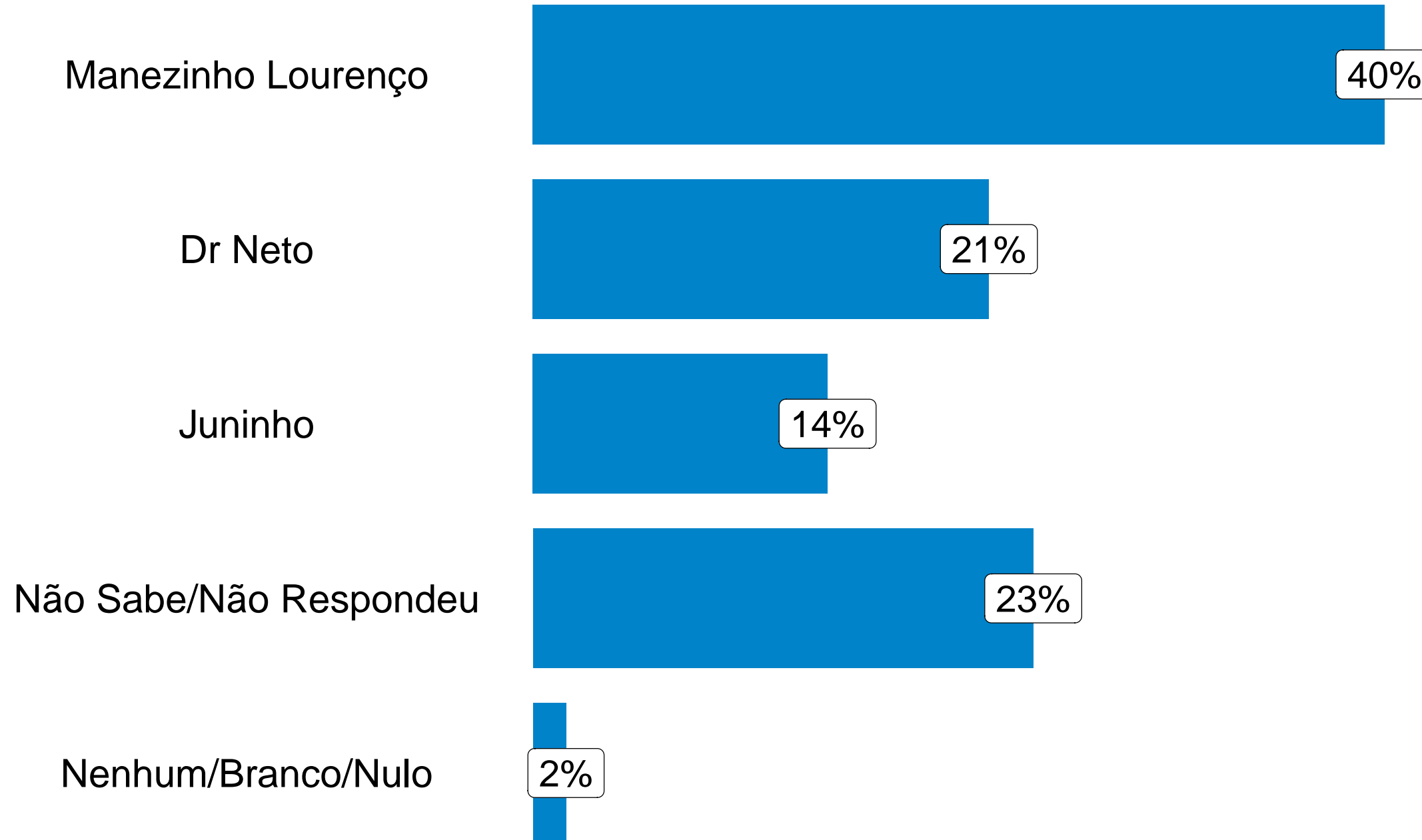
FALCÃO
PESQUISAS E
PUBLICIDADE


Eleições 2024

Intenção de Voto para Prefeito (Espontânea e Estimulada)



Intenção de Voto - Estimulada






Perfil Amostral	Manezinho Lourenço	Dr Neto	Juninho	Não Sabe/ Não Respondeu	Nenhum/ Branco/Nulo
Feminino	35.7%	19.4%	17.4%	26.1%	1.4%
Masculino	44.4%	23.5%	9.9%	20.5%	1.7%
16 a 24 anos	49.0%	17.0%	8.3%	25.7%	0.0%
25 a 34 anos	44.1%	22.7%	15.2%	13.5%	4.6%
35 a 44 anos	34.2%	20.5%	17.5%	25.3%	2.5%
45 a 59 anos	38.2%	17.8%	15.0%	29.1%	0.0%
60 anos ou mais	38.1%	27.2%	11.6%	22.2%	0.9%
Analfabeto/Lê e escreve	49.8%	17.7%	8.7%	22.5%	1.3%
Até o ensino fundamental	38.8%	24.7%	9.8%	26.0%	0.7%
Até o ensino médio	35.8%	19.1%	17.6%	24.4%	3.0%
Até a faculdade ou mais	39.5%	23.7%	27.2%	9.5%	0.0%
Até 2 salários mínimos	40.0%	20.9%	13.5%	24.1%	1.6%
De 2 a 5 salários mínimos	35.0%	33.3%	21.4%	10.3%	0.0%



Localidade	Manezinho Lourenço	Dr Neto	Juninho	Não Sabe/ Não Respondeu	Nenhum/ Branco/Nulo
Alto Alegre	42.2%	20.8%	8.1%	28.8%	0.0%
Alto da Caixa Dagua	40.3%	7.6%	14.5%	37.6%	0.0%
Assentamento Mandacaru	35.3%	0.0%	31.2%	33.5%	0.0%
Carnauba	47.7%	24.7%	27.6%	0.0%	0.0%
Carro quebrado	57.8%	12.4%	6.7%	23.1%	0.0%
Centro	30.4%	40.2%	13.8%	15.6%	0.0%
Conj Hab Sebastião Vitorino	63.7%	10.9%	12.7%	8.2%	4.5%
Conj Pedro Pereira Filho	34.0%	14.5%	9.7%	35.8%	5.9%
Frei Damião	59.1%	16.3%	0.0%	24.7%	0.0%
Loteamento Manoel Lourenço	22.7%	0.0%	47.9%	29.4%	0.0%
Mandacaru	50.2%	21.7%	9.2%	18.9%	0.0%
Pedregal	25.0%	28.8%	12.7%	26.3%	7.2%
Pio X	11.4%	37.0%	39.5%	12.2%	0.0%
Pitombeira	20.4%	0.0%	60.2%	0.0%	19.4%
Renascer	25.9%	20.2%	31.8%	22.0%	0.0%
Riachão de baixo	25.6%	0.0%	22.9%	51.5%	0.0%



Localidade	Manezinho Lourenço	Dr Neto	Juninho	Não Sabe/ Não Respondeu	Nenhum/ Branco/Nulo
S Conceição Bacia do açude	25.1%	0.0%	23.6%	51.3%	0.0%
S Jurema	23.2%	30.0%	46.8%	0.0%	0.0%
S lagoa da Cruz	0.0%	0.0%	24.9%	75.1%	0.0%
S Porteiras	81.6%	0.0%	0.0%	18.4%	0.0%
S Riachão	39.1%	12.4%	11.1%	24.9%	12.5%
S terra vermelha	51.3%	0.0%	0.0%	48.7%	0.0%
S Varzea da Roça	62.4%	0.0%	0.0%	37.6%	0.0%
Santa Rosa	28.8%	31.3%	13.4%	26.4%	0.0%
Várzea Redonda	40.9%	28.9%	8.7%	19.7%	1.8%



Votos Válidos

Manezinho Lourenço



Dr Neto



Juninho






Perfil Amostral	Manezinho Lourenço	Dr Neto	Juninho
Feminino	49.3%	26.7%	24.0%
Masculino	57.1%	30.3%	12.7%
16 a 24 anos	65.9%	22.9%	11.2%
25 a 34 anos	53.8%	27.7%	18.5%
35 a 44 anos	47.4%	28.3%	24.3%
45 a 59 anos	53.8%	25.1%	21.2%
60 anos ou mais	49.6%	35.4%	15.0%
Analfabeto/Lê e escreve	65.3%	23.2%	11.5%
Até o ensino fundamental	52.9%	33.6%	13.4%
Até o ensino médio	49.4%	26.3%	24.3%
Até a faculdade ou mais	43.7%	26.2%	30.1%
Até 2 salários mínimos	53.8%	28.1%	18.1%
De 2 a 5 salários mínimos	39.0%	37.1%	23.9%



Localidade	Manezinho Lourenço	Dr Neto	Juninho
Alto Alegre	59.3%	29.3%	11.4%
Alto da Caixa Dagua	64.6%	12.2%	23.3%
Assentamento Mandacaru	53.1%	0.0%	46.9%
Carnauba	47.7%	24.7%	27.6%
Carro quebrado	75.1%	16.2%	8.7%
Centro	36.0%	47.7%	16.3%
Conj Hab Sebastião Vitorino	73.0%	12.5%	14.6%
Conj Pedro Pereira Filho	58.4%	24.9%	16.7%
Frei Damião	78.4%	21.6%	0.0%
Loteamento Manoel Lourenço	32.1%	0.0%	67.9%
Mandacaru	61.9%	26.8%	11.3%
Pedregal	37.6%	43.3%	19.2%
Pio X	12.9%	42.1%	45.0%
Pitombeira	25.3%	0.0%	74.7%
Renascer	33.3%	25.9%	40.9%
Riachão de baixo	52.8%	0.0%	47.2%



Localidade	Manezinho Lourenço	Dr Neto	Juninho
S Conceição Bacia do açude	51.5%	0.0%	48.5%
S Jurema	23.2%	30.0%	46.8%
S lagoa da Cruz	0.0%	0.0%	100.0%
S Porteiras	100.0%	0.0%	0.0%
S Riachão	62.5%	19.8%	17.7%
S terra vermelha	100.0%	0.0%	0.0%
S Varzea da Roça	100.0%	0.0%	0.0%
Santa Rosa	39.2%	42.6%	18.2%
Várzea Redonda	52.1%	36.8%	11.1%



Potencial de Voto - Dr. Neto

Votaria Nele, Com Certeza


22%

Poderia Votar Nele

39%

Não Votaria Nele, Com Certeza


39%



Perfil Amostral	Votaria Nele, Com Certeza	Poderia Votar Nele	Não Votaria Nele, Com Certeza
Feminino	19.8%	38.8%	41.4%
Masculino	23.9%	40.3%	35.8%
16 a 24 anos	14.8%	40.6%	44.6%
25 a 34 anos	22.7%	27.3%	50.0%
35 a 44 anos	23.1%	37.9%	39.0%
45 a 59 anos	18.7%	50.4%	30.9%
60 anos ou mais	27.1%	37.8%	35.0%
Analfabeto/Lê e escreve	21.5%	38.1%	40.4%
Até o ensino fundamental	24.0%	42.8%	33.1%
Até o ensino médio	19.0%	40.0%	41.0%
Até a faculdade ou mais	23.7%	25.0%	51.3%
Até 2 salários mínimos	21.3%	40.4%	38.3%
De 2 a 5 salários mínimos	33.3%	21.4%	45.3%



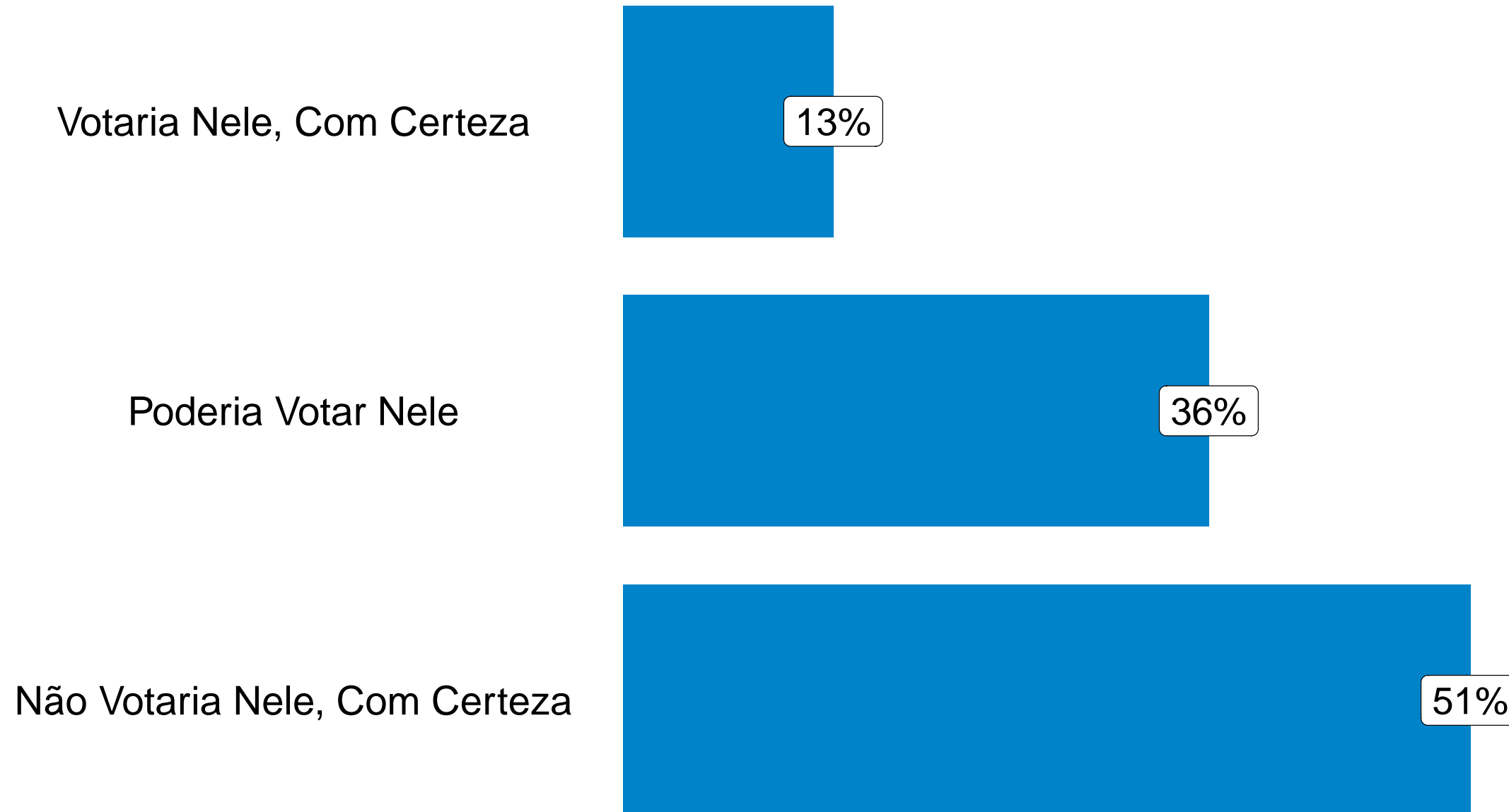
Localidade	Votaria Nele, Com Certeza	Poderia Votar Nele	Não Votaria Nele, Com Certeza
Alto Alegre	16.7%	37.2%	46.1%
Alto da Caixa Dagua	7.6%	38.6%	53.8%
Assentamento Mandacaru	0.0%	83.6%	16.4%
Carnauba	52.3%	24.5%	23.3%
Carro quebrado	17.9%	63.8%	18.3%
Centro	40.2%	28.3%	31.4%
Conj Hab Sebastião Vitorino	10.9%	42.7%	46.5%
Conj Pedro Pereira Filho	14.5%	41.8%	43.7%
Frei Damião	20.5%	50.2%	29.2%
Loteamento Manoel Lourenço	0.0%	53.3%	46.7%
Mandacaru	21.7%	22.9%	55.4%
Pedregal	28.8%	51.2%	20.0%
Pio X	37.0%	35.0%	28.0%
Pitombeira	0.0%	39.6%	60.4%
Renascer	20.2%	32.5%	47.3%
Riachão de baixo	0.0%	50.1%	49.9%



Localidade	Votaria Nele, Com Certeza	Poderia Votar Nele	Não Votaria Nele, Com Certeza
S Conceição Bacia do açude	0.0%	51.3%	48.7%
S Jurema	30.0%	70.0%	0.0%
S lagoa da Cruz	0.0%	74.9%	25.1%
S Porteiras	0.0%	61.0%	39.0%
S Riachão	12.4%	48.5%	39.1%
S terra vermelha	25.1%	50.0%	24.9%
S Varzea da Roça	12.3%	63.1%	24.7%
Santa Rosa	31.3%	26.4%	42.3%
Várzea Redonda	26.7%	32.6%	40.6%




Potencial de Voto - Juninho





Perfil Amostral	Votaria Nele, Com Certeza	Poderia Votar Nele	Não Votaria Nele, Com Certeza
Feminino	17.4%	35.6%	47.0%
Masculino	7.8%	35.7%	56.5%
16 a 24 anos	8.3%	27.8%	63.9%
25 a 34 anos	13.6%	33.4%	53.0%
35 a 44 anos	16.2%	35.5%	48.3%
45 a 59 anos	14.1%	43.3%	42.6%
60 anos ou mais	10.6%	33.8%	55.6%
Analfabeto/Lê e escreve	7.5%	32.7%	59.8%
Até o ensino fundamental	9.1%	40.0%	50.9%
Até o ensino médio	16.2%	37.4%	46.4%
Até a faculdade ou mais	27.2%	15.0%	57.8%
Até 2 salários mínimos	12.4%	36.4%	51.2%
De 2 a 5 salários mínimos	21.4%	20.9%	57.7%



Localidade	Votaria Nele, Com Certeza	Poderia Votar Nele	Não Votaria Nele, Com Certeza
Alto Alegre	8.1%	31.1%	60.7%
Alto da Caixa Dagua	6.9%	38.6%	54.4%
Assentamento Mandacaru	31.2%	33.5%	35.3%
Carnauba	0.0%	100.0%	0.0%
Carro quebrado	6.7%	57.1%	36.2%
Centro	13.8%	23.7%	62.5%
Conj Hab Sebastião Vitorino	12.7%	50.1%	37.2%
Conj Pedro Pereira Filho	9.7%	54.2%	36.1%
Frei Damião	0.0%	29.5%	70.5%
Loteamento Manoel Lourenço	47.9%	29.4%	22.7%
Mandacaru	9.2%	22.5%	68.4%
Pedregal	6.2%	54.1%	39.8%
Pio X	39.5%	36.9%	23.6%
Pitombeira	60.2%	0.0%	39.8%
Renascer	31.8%	21.2%	47.0%
Riachão de baixo	22.9%	77.1%	0.0%



Localidade	Votaria Nele, Com Certeza	Poderia Votar Nele	Não Votaria Nele, Com Certeza
S Conceição Bacia do açude	23.6%	51.3%	25.1%
S Jurema	46.8%	23.2%	30.0%
S lagoa da Cruz	24.9%	23.6%	51.5%
S Porteiras	0.0%	38.0%	62.0%
S Riachão	11.1%	49.8%	39.1%
S terra vermelha	0.0%	48.5%	51.5%
S Varzea da Roça	0.0%	62.3%	37.7%
Santa Rosa	13.4%	26.4%	60.2%
Várzea Redonda	7.1%	34.4%	58.6%



Potencial de Voto - Manezinho Lourenço

Votaria Nele, Com Certeza


38%

Poderia Votar Nele

35%

Não Votaria Nele, Com Certeza

27%



Perfil Amostral	Votaria Nele, Com Certeza	Poderia Votar Nele	Não Votaria Nele, Com Certeza
Feminino	33.4%	38.7%	27.9%
Masculino	43.2%	31.2%	25.6%
16 a 24 anos	46.9%	32.0%	21.1%
25 a 34 anos	39.5%	33.3%	27.3%
35 a 44 anos	34.2%	37.9%	27.9%
45 a 59 anos	37.3%	36.2%	26.6%
60 anos ou mais	36.2%	34.8%	29.0%
Analfabeto/Lê e escreve	48.5%	30.1%	21.4%
Até o ensino fundamental	36.2%	37.7%	26.0%
Até o ensino médio	34.2%	37.4%	28.4%
Até a faculdade ou mais	39.5%	24.3%	36.2%
Até 2 salários mínimos	38.1%	36.3%	25.6%
De 2 a 5 salários mínimos	35.0%	10.6%	54.4%



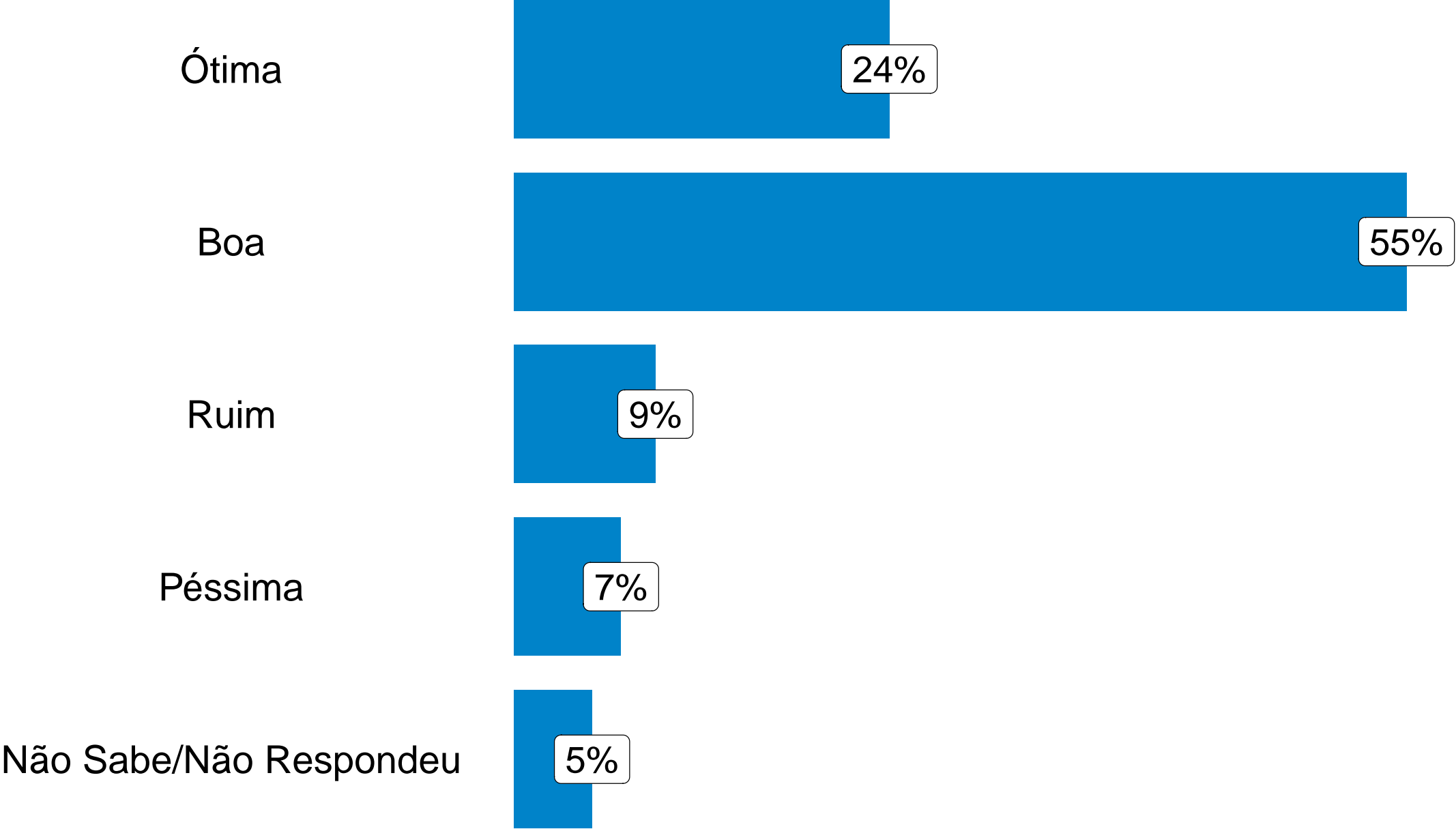
Localidade	Votaria Nele, Com Certeza	Poderia Votar Nele	Não Votaria Nele, Com Certeza
Alto Alegre	42.2%	35.5%	22.3%
Alto da Caixa Dagua	40.3%	45.2%	14.5%
Assentamento Mandacaru	35.3%	64.7%	0.0%
Carnauba	47.7%	27.6%	24.7%
Carro quebrado	52.3%	35.6%	12.1%
Centro	30.4%	25.5%	44.1%
Conj Hab Sebastião Vitorino	63.7%	23.4%	12.9%
Conj Pedro Pereira Filho	28.1%	56.0%	15.9%
Frei Damião	59.1%	29.1%	11.8%
Loteamento Manoel Lourenço	22.7%	53.5%	23.8%
Mandacaru	50.2%	28.1%	21.7%
Pedregal	25.0%	40.1%	34.9%
Pio X	11.4%	64.4%	24.3%
Pitombeira	20.4%	60.2%	19.4%
Renascer	25.9%	29.1%	45.0%
Riachão de baixo	25.6%	51.5%	22.9%



Localidade	Votaria Nele, Com Certeza	Poderia Votar Nele	Não Votaria Nele, Com Certeza
S Conceição Bacia do açude	25.1%	51.3%	23.6%
S Jurema	23.2%	46.8%	30.0%
S lagoa da Cruz	0.0%	75.1%	24.9%
S Porteiras	81.6%	18.4%	0.0%
S Riachão	39.1%	49.8%	11.1%
S terra vermelha	51.3%	48.7%	0.0%
S Varzea da Roça	62.4%	37.6%	0.0%
Santa Rosa	28.8%	22.6%	48.5%
Várzea Redonda	31.7%	32.8%	35.4%



Avaliação Municipal - Éden Duarte





Perfil Amostral	Ótima	Boa	Ruim	Péssima	Não Sabe/Não Respondeu
Feminino	27.2%	51.6%	8.5%	7.7%	5.0%
Masculino	19.5%	60.8%	9.2%	5.6%	4.8%
16 a 24 anos	29.7%	49.0%	12.9%	4.2%	4.3%
25 a 34 anos	21.1%	54.7%	13.5%	6.1%	4.6%
35 a 44 anos	26.5%	53.4%	8.9%	5.0%	6.3%
45 a 59 anos	24.7%	57.6%	5.3%	7.9%	4.4%
60 anos ou mais	18.3%	61.3%	6.8%	8.8%	4.8%
Analfabeto/Lê e escreve	19.1%	62.1%	6.4%	7.4%	4.8%
Até o ensino fundamental	21.6%	58.4%	8.2%	6.2%	5.7%
Até o ensino médio	23.4%	55.5%	11.7%	5.0%	4.5%
Até a faculdade ou mais	43.1%	33.3%	5.8%	14.7%	3.1%
Até 2 salários mínimos	23.7%	55.6%	8.8%	7.0%	4.9%
De 2 a 5 salários mínimos	21.4%	66.5%	6.2%	0.0%	5.9%




Localidade	Ótima	Boa	Ruim	Péssima	Não Sabe/Não Respondeu
Alto Alegre	22.2%	47.6%	7.3%	14.6%	8.3%
Alto da Caixa Dagua	26.2%	53.0%	14.2%	6.5%	0.0%
Assentamento Mandacaru	51.7%	31.9%	16.4%	0.0%	0.0%
Carnauba	0.0%	100.0%	0.0%	0.0%	0.0%
Carro quebrado	19.7%	62.0%	0.0%	6.7%	11.6%
Centro	16.0%	56.4%	12.6%	11.4%	3.6%
Conj Hab Sebastião Vitorino	43.2%	52.8%	0.0%	0.0%	3.9%
Conj Pedro Pereira Filho	42.6%	51.8%	5.7%	0.0%	0.0%
Frei Damião	9.2%	65.8%	13.0%	7.4%	4.7%
Loteamento Manoel Lourenço	47.9%	0.0%	0.0%	22.7%	29.4%
Mandacaru	26.2%	45.5%	9.4%	9.2%	9.7%
Pedregal	12.7%	80.0%	0.0%	0.0%	7.2%
Pio X	39.5%	23.5%	13.3%	23.6%	0.0%
Pitombeira	39.8%	20.4%	0.0%	39.8%	0.0%
Renascer	38.3%	39.8%	10.9%	4.0%	7.0%
Riachão de baixo	22.9%	77.1%	0.0%	0.0%	0.0%
S Conceição Bacia do açude	23.6%	76.4%	0.0%	0.0%	0.0%



Localidade	Ótima	Boa	Ruim	Péssima	Não Sabe/Não Respondeu
S Jurema	24.8%	75.2%	0.0%	0.0%	0.0%
S lagoa da Cruz	24.9%	48.7%	26.4%	0.0%	0.0%
S Porteiras	18.4%	40.2%	0.0%	41.4%	0.0%
S Riachão	38.6%	61.4%	0.0%	0.0%	0.0%
S terra vermelha	0.0%	76.4%	0.0%	0.0%	23.6%
S Varzea da Roça	13.0%	87.0%	0.0%	0.0%	0.0%
Santa Rosa	9.2%	81.9%	8.9%	0.0%	0.0%
Várzea Redonda	17.4%	57.7%	17.4%	2.0%	5.4%



Intenção de Voto Espontânea para Vereador



Outros nomes citados: Mia Chucaeiro (0.23%), Minininho (0.23%), Carlos André (0.23%), Fontinele Santa Cruz (0.23%), Junior Barros (0.23%), Kiara (0.23%), Manoel Cabeleireiro (0.24%), Fernanda Do Papudo (0.24%), Rosilda Lima (0.24%), Lindomario De Candinho (0.26%), Luciano Pereira (0.26%), Nazaré (0.26%), Bomba (0.28%), Baixinho Do Lava Jato (0.43%), Fernando Lourenço (0.46%), Polly Do Espetinho (0.47%), Sabugo (0.48%), José Antonio (0.49%), Jeffeson De Zé Da Penha (0.50%), Nego Alternativo (0.51%), Bruno Duarte (0.52%), Bigode Mecânico (0.52%), Jane Isa (0.54%), Elias Freire (0.67%), Cristovão Brasil (0.73%), Genival Paulino (0.73%), Pedro Do São Lázaro (0.75%), Roberto Sanfoneiro (0.75%), Piaba (0.76%), Artur Leite (0.77%), Bolo Taxista (0.80%), Poeta Evaldo Filho (0.80%), Nilson Das Seis Casas (0.89%), Anderson Limeira (0.99%).

Obrigado!

Qualquer dúvida, entre em contato.



FALCÃO
PESQUISAS E
PUBLICIDADE